

Conversões TAC

SimPlant™ / Facilitate™

Rápido, acessível, de qualidade comprovada

- Milhares de casos bem sucedidos. Os clientes incluem centros de imagiologia maxilo-facial de destaque
- Conversões nos formatos Planner, Pro, Master e Viewer
- Entrega no mesmo dia com transferência electrónica de dados
- 70€ para conversão básica, 100€ com apresentação personalizada
- Assistência a clientes extraordinária
- Parcerias profissionais com centros de imagiologia em todo o país

A vantagem 3DDX Para utilizadores Pro/Master

Reduza o tempo de processamento, elimine aborrecimentos e poupe dinheiro; entregue ao 3DDX o trabalho de converter imagens TAC em imagens 3D. Os nossos especialistas a tempo inteiro, com elevados níveis de formação, compreendem aquilo que necessita. Basta enviar-nos os seus exames; nós fazemos o resto, entregando-lhe imagens de alta qualidade no próprio dia.

O 3D Diagnostix Inc. poupou-nos tempo e esforço, e permitiu-nos prestar serviços superiores de diagnóstico aos nossos clientes. O número de recomendações para o nosso centro tem aumentado constantemente ao longo dos meses, devido em parte à nossa utilização do 3DDX.

– Dr. Bernard Friedland, B.CH.D., MSc., J.D. Director da Divisão de Radiologia Oral e Maxilo-facial
Faculdade de Medicina Dentária de Harvard, Boston, MA, EUA

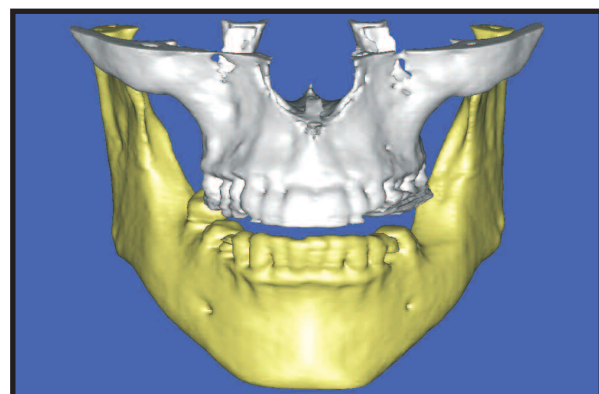
Os serviços de processamento de imagem 3DDX são muito fiáveis e muito fáceis de tratar, apesar de estarem a 8000 quilómetros de distância.

– Dr. Clive C. Schmulian, Clyde Dental Practice, Escócia, Reino Unido

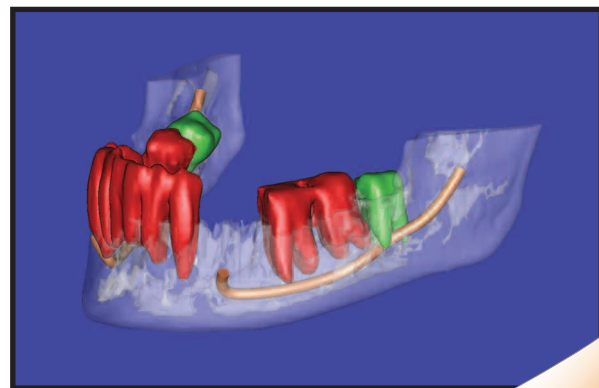
O 3DDX pega numa imagem TAC ou CBCT como esta...



Converte-a num ficheiro legível pelo SimPlant/Facilitate...



Acrescenta ainda coloração personalizada...



Serviços de formação/interpretação

Formação na utilização do software, interpretação de radiografias e planos de tratamento

3D Diagnostix proporciona os serviços necessários para otimizar o seu consultório de implantes


Formação directa e individual SimPlant™/Facilitate™

Básica: Ao trabalhar com o seu formador, através da Internet, irá aprender praticando – fazendo zoom, “pan”, rodando e manipulando uma imagem real. Trabalhe com um modelo 3D, faça medições e utilize ferramentas de planeamento. Aprenda tudo aquilo de que necessita para planear procedimentos de implante desde o exame TAC à visualização.

Avançada: Pode utilizar um dos seus próprios casos, medir a qualidade e quantidade óssea, criar pontes, dentes e enxertos de cavidades sinusais virtuais. Crie e edite um plano de tratamento com implante. Saiba as vantagens de utilizar os guias cirúrgicos, quais os tipos de guias que existem e como encomendá-los.

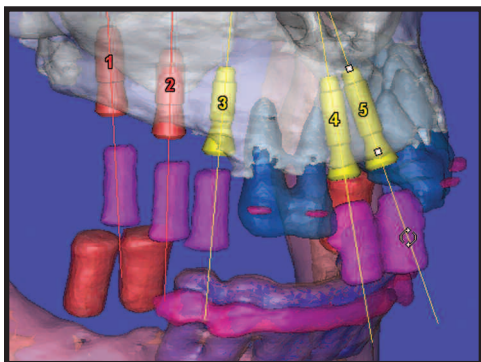
“Gostei realmente da ideia de fazer a formação a trabalhar no meu próprio caso, em vez de ter um caso de implante [fornecido pelo formador] como material de estudo. Não consigo imaginar aprender a utilizar o software de outra maneira... foi eficaz em termos de custos e de tempo e, sobretudo, foi vantajoso em termos práticos.”

– Jeffrey Dornbush, D.D.S., Marblehead, Massachusetts, EUA



Serviços de interpretação radiográfica

- Os exames são lidos por um radiologista oral certificado por uma entidade competente
- É preparado um relatório abrangente em PDF
- Entrega em 24 a 48 horas
- As áreas de interesse incluem a patologia, avaliação da articulação temporomandibular /cavidade sinusal, locais de implante, etc.



Serviços de planeamento de implante revistos por um médico

- Os planos de tratamento são revistos por especialistas que exercem a sua prática em implantes
- É você quem escolhe o software para os planos – SimPlant™, Facilitate™ e outro software de planeamento
- Se não tiver de um software de implantes, a 3D Diagnostix pode enviar o seu plano concluído num visualizador grátis
- Contacte-nos para saber mais a respeito do guia cirúrgico e das opções de conjunto cirúrgico