

SimPlant™ / Facilitate™ CT-Konvertierungen

Schnelle, preiswerte, erwiesene Qualität

- Tausende erfolgreiche Fälle. Zu unseren Kunden zählen führende Radiologe
- Konvertierungen in Planner-, Pro-, Master- und Viewer-Formate
- Lieferung am selben Tag per elektronische Datenübertragung
- 70€ für Basis-Konvertierung, 100€ mit kundenspezifischem Rendering
- Hervorragender Kundendienst

Der 3DDX-Vorteil für Anwender von Pro/Master

Reduzieren Sie die Bearbeitungsdauer pro Fall, schließen Sie Schwierigkeiten aus und sparen Sie Geld. Überlassen Sie die Konvertierung von CT-Scans in 3D-Bilder einfach 3DDX. Unsere hochqualifizierten vollzeit-Konvertierungsspezialisten verstehen, wonach Sie suchen. Schicken Sie uns einfach Ihre Scans – wir erledigen den Rest und liefern Ihnen noch am selben Tag qualitativ hochwertige Bilder.

„3D Diagnostix Inc. hat uns Zeit und Mühe gespart und uns ermöglicht, unseren Kunden hervorragende diagnostische Dienstleistungen zu liefern. Die Anzahl der Überweisungen in unser Zentrum ist in den letzten Monaten stetig angestiegen, was zum Teil auf unsere Nutzung von 3DDX zurückzuführen ist.“

– Dr. Bernard Friedland, B.CH.D., MSc., J.D.
Leiter der Abteilung für Mund-, Gesichts- und Kiefer-Radiologie (Oral & Maxillofacial Radiology)
der Harvard School of Dental Medicine, Boston, MA

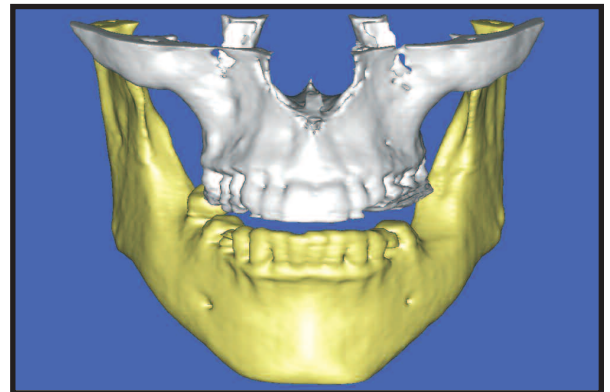
„3DDX-Bildverarbeitungsdienstleistungen sind sehr zuverlässig, sie sind sehr leicht zu handhaben, auch wenn sie über 8000 km entfernt stattfinden.“

– Dr. Clive C. Schmulian, Clyde Dental Practice, Scotland, GB

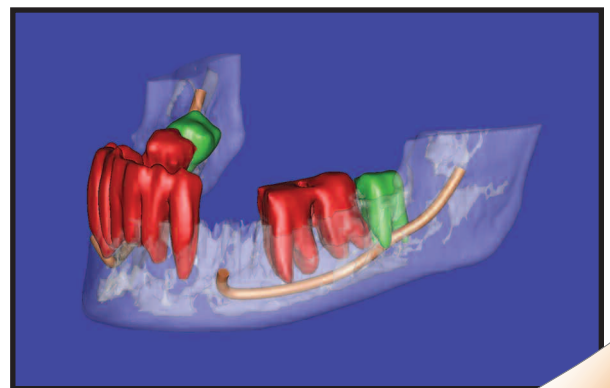
3DDX nimmt ein CT- oder CBCT-Bild wie dieses...



konvertiert es in eine für SimPlant/Facilitate lesbare Datei...



und fügt sogar noch kundenspezifische Farbgebung hinzu...



Schulungs-/Interpretationsservice

Software-Schulung, Interpretieren radiologischer Aufnahmen und Behandlungspläne

3D Diagnostix bietet den Service zur Optimierung Ihrer Implantationspraxis

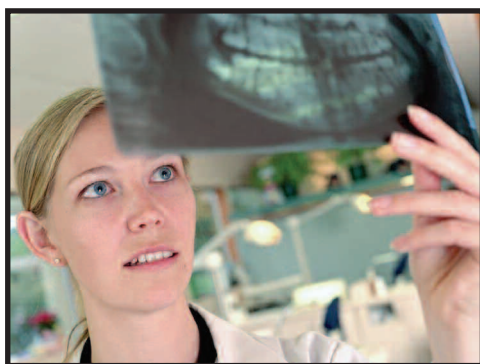
SimPlant™/Facilitate™-Einzelschulung

Basisschulung: In Zusammenarbeit mit Ihrem Lehrer lernen Sie durch praktische Anwendungen über das Internet – ein reales Bild zu verkleinern und zu vergrößern, zu entwickeln, zu rotieren und zu bearbeiten. Arbeiten Sie mit einem 3-D-Modell, nehmen Sie Messungen vor und verwenden Sie Planungstools. Lernen Sie alles zur Planung von Implantationsverfahren – vom CT-Scan bis zur Visualisierung.

Schulung für Fortgeschrittene: Sie können einen Ihrer eigenen Fälle verwenden, die Knochenqualität und -quantität messen, virtuelle Kronenstümpfe, Zähne und Kieferhöhlenbodenosteoplastiken erstellen. Erstellen und bearbeiten Sie einen Implantat-Behandlungsplan. Lernen Sie die Vorteile der Verwendung und die Arten von Chirurgieanleitungen kennen, und erfahren Sie, wie man diese bestellt.

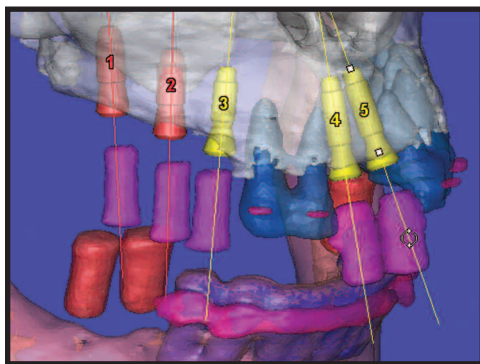
„Mir gefiel die Idee, an meinem eigenen Fall geschult zu werden, anstatt einen [vom Lehrer eingebrachten] Einzel-Implantat-Fall als Schulungsmaterial zu haben. Ich kann mir gar nicht vorstellen, wie es wäre, die Anwendung der Software auf andere Weise zu erlernen... das war kosten- und zeiteffektiv und vor allem von praktischem Nutzen.“

– Jeffrey Dornbush, D.D.S., Marblehead, Massachusetts



Interpretationsdienstleistungen für radiografische Aufnahmen

- Die Scans werden von einem zertifizierten oralen Radiologen interpretiert
- Es wird ein umfassender Bericht im PDF-Format erstellt
- Bearbeitungsdauer: 24 bis 48 Stunden
- Zu den Interessengebieten gehören Pathologie, TMG-/Sinus-Bewertung, Implantationsorte usw.



Von Ärzten begutachtete Implantat-Planungsdienstleistungen

- Die Behandlungspläne werden durch praktizierende Implantologen überprüft
- Sie wählen die Software für die Pläne – SimPlant™, Facilitate™ und andere Planungssoftware
- Wenn Sie keine Implantiersoftware haben, kann 3D Diagnostix Ihren fertigen Plan in einem kostenlosen Betrachter-Format senden