

Conversions TDM SimPlant™ / Facilitate™

Une solution rapide, une qualité éprouvée et abordable

- Des milliers d'interventions réussies. Des centres d'image rie maxillo-faciale renommés comptent parmi nos clients
- Prise en charge des conversions aux formats Planner, Pro, Master et Viewer
- Restitution instantanée via la fonction de transfert des données électroniques
- 70€ pour une conversion standard et 100€ pour une présentation personnalisée
- Un support client exceptionnel
- Création de partenariats efficaces avec des centres d'imagerie implantés dans tout le pays

Les avantages du système 3DDX Pour les utilisateurs de Pro/Master

Réduit le délai de traitement des cas, élimine les problèmes et permet de réaliser des économies. Convertit les scanners en images 3D sur 3DDX. Nos experts de la conversion sont hautement qualifiés, travaillent à plein temps et connaissent vos attentes. Envoyez-nous simplement vos scanners, nous nous occupons du reste pour vous fournir des images d'excellente qualité le même jour.

Grâce à 3D Diagnostix Inc., nous avons réalisé des gains en termes de temps et d'efforts et sommes parvenus à offrir des services de diagnostics plus performants à nos clients. Le nombre de patients dirigés vers notre centre est en constante augmentation depuis plusieurs mois, notamment grâce à l'utilisation du système 3DDX.

– Dr Bernard Friedland, B.CH.D., MSc., J.D.
Responsable de la division de radiologie orale et maxillo-faciale d'Harvard School of Dental Medicine, Boston, MA

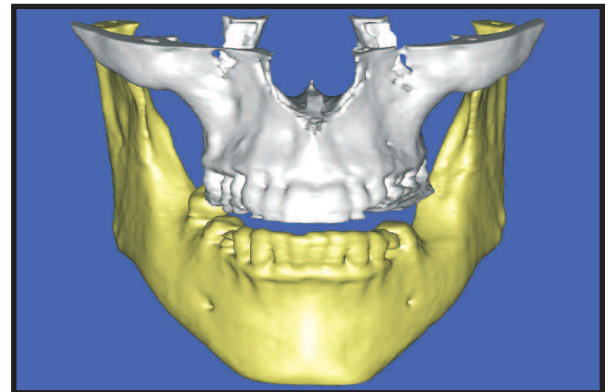
Les services de traitement d'images 3DDX sont très fiables et faciles à manipuler, même si vous n'êtes pas sur place.

– Dr Clive C. Schmulian, Clyde Dental Practice Scotland, Royaume-Uni

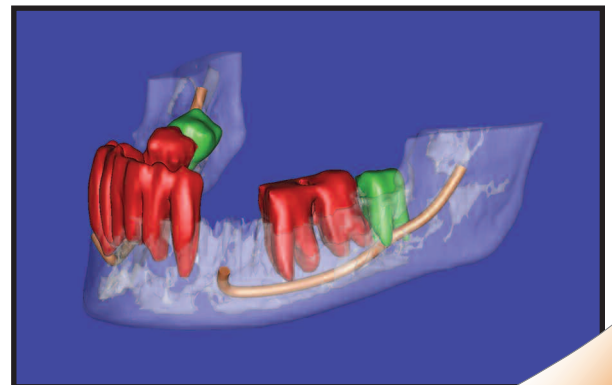
Le système 3DDX prend une image TDM ou TVFC comme celle illustrée ci-dessous...



Il la convertit en fichier lisible SimPlant/Facilitate...



Il peut éventuellement ajouter des couleurs personnalisées...



Services de formation/
d'interprétation

Formation à l'utilisation du logiciel, interprétations rad. et plans de traitement

3D Diagnostix fournit des services permettant d'optimiser la chirurgie implantaire

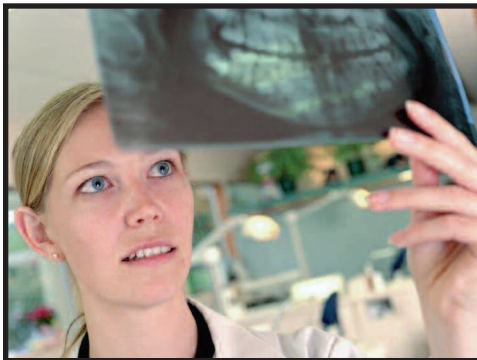
Formation individuelle SimPlant™/Facilitate™

Niveau élémentaire : avec l'aide de votre formateur, vous naviguez sur Internet et apprendrez à réaliser de manière pratique des zooms, des panoramiques, des rotations et des manipulations à partir de l'image. À partir d'un modèle 3D, vous effectuerez des mesures et utiliserez les outils de planification. Vous apprendrez toutes les notions nécessaires à la planification des procédures d'implantation, de la tomodensitométrie à la visualisation.

Niveau avancé : vous pouvez utiliser l'un de vos cas, mesurer la qualité et la quantité osseuse, créer des piliers, des greffes de dents et de sinus virtuels. Vous pourrez également créer et modifier un plan de traitement implantaire. Vous découvrirez les différents types de guides chirurgicaux et les avantages liés à leur utilisation. Vous recevrez, en outre, des informations sur la procédure de commande.

« J'ai beaucoup apprécié l'idée d'être formé sur mon propre cas plutôt que d'utiliser un cas d'implant quelconque [fourni par le formateur] comme support d'étude. Je ne conçois pas d'apprendre à utiliser le logiciel autrement. Cette formation s'est révélée rentable, rapide et surtout très bénéfique ».

– Jeffrey Dornbush, docteur en chirurgie dentaire, Marblehead, Massachusetts



Services d'interprétation radiographique

- Les scanners sont lus par un comité de spécialistes en radiologie maxillo-faciale diplômés
- Élaboration d'un rapport PDF exhaustif
- 24 à 48 heures de délai
- Les régions d'intérêt incluent la pathologie, l'évaluation de l'articulation temporo-mandibulaire/des sinus, les sites d'implantation, etc.

Les services de planification des implants sont examinés par des chirurgiens

- Les plans de traitement sont examinés par des spécialistes en implantologie en exercice
- Vous choisissez le logiciel pour les plans (SimPlant™, Facilitate™ ou un autre logiciel de planification)
- Si vous ne possédez pas de logiciel de chirurgie implantaire, 3D Diagnostix peut vous envoyer votre plan complet dans un visualiseur gratuit
- Vous pouvez prendre contact avec nous pour obtenir des informations complémentaires sur le guide chirurgical et les options du kit de chirurgie

